



ТЕРРИТОРИАЛЬНЫЙ ОРГАН
ФЕДЕРАЛЬНОЙ СЛУЖБЫ
ГОСУДАРСТВЕННОЙ СТАТИСТИКИ
ПО РЕСПУБЛИКЕ КАРЕЛИЯ

ИНДЕКС ПОТРЕБИТЕЛЬСКИХ ЦЕН

декабрь 2023 года

24.01.2024

Отдел статистики цен и финансов

СОДЕРЖАНИЕ

Индексы потребительских цен	3
Индексы цен на отдельные группы и виды продовольственных товаров	8
Индексы цен на отдельные группы и виды непродовольственных товаров	12
Индексы цен на отдельные группы и виды услуг	17

1

Индексы потребительских цен

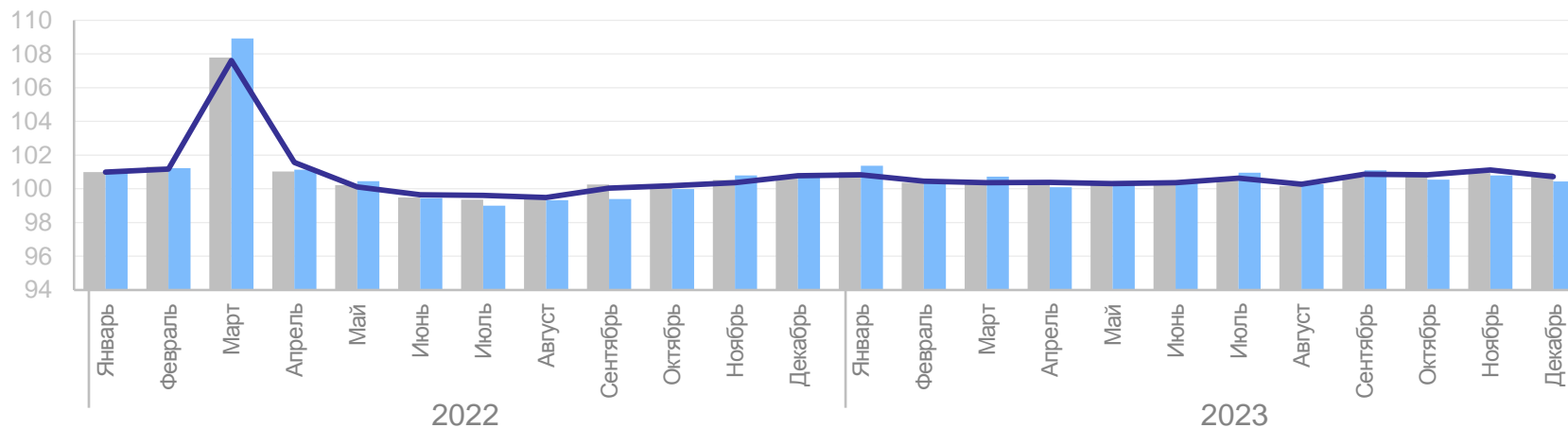
ДИНАМИКА ИНДЕКСОВ ПОТРЕБИТЕЛЬСКИХ ЦЕН

КАРЕЛИЯСТАТ

декабрь 2023 г. к ноябрю 2023 г.; в %

Российская Федерация	100,73
Северо-Западный федеральный округ	100,96
Республика Карелия	100,44

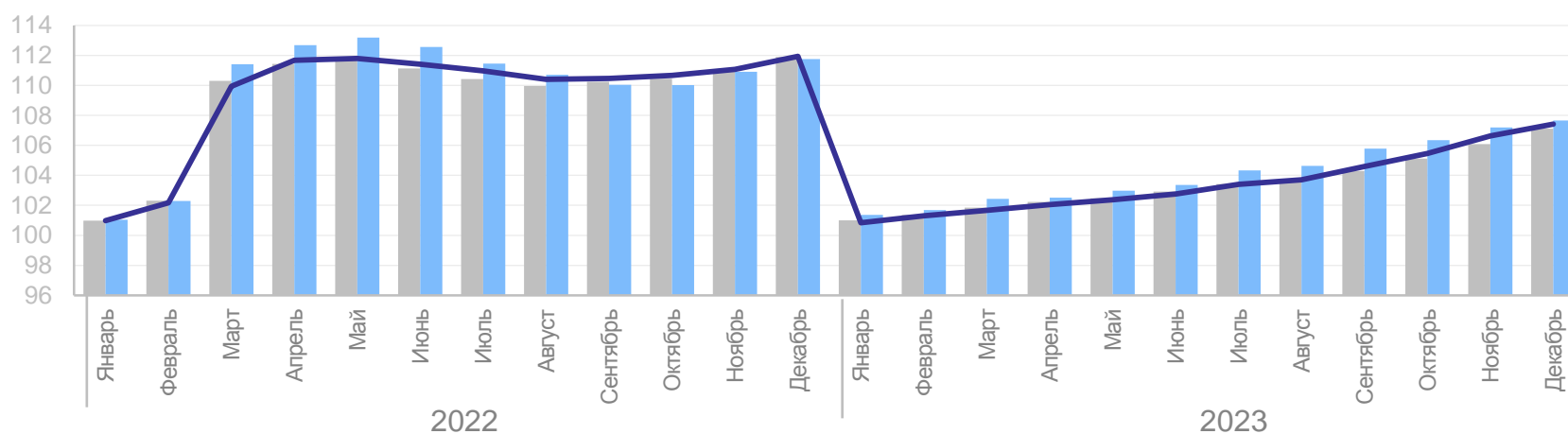
в % к предыдущему месяцу



декабрь 2023 г. к декабрю 2022 г.; в %

Российская Федерация	107,42
Северо-Западный федеральный округ	107,11
Республика Карелия	107,66

в % к декабрю предыдущего года



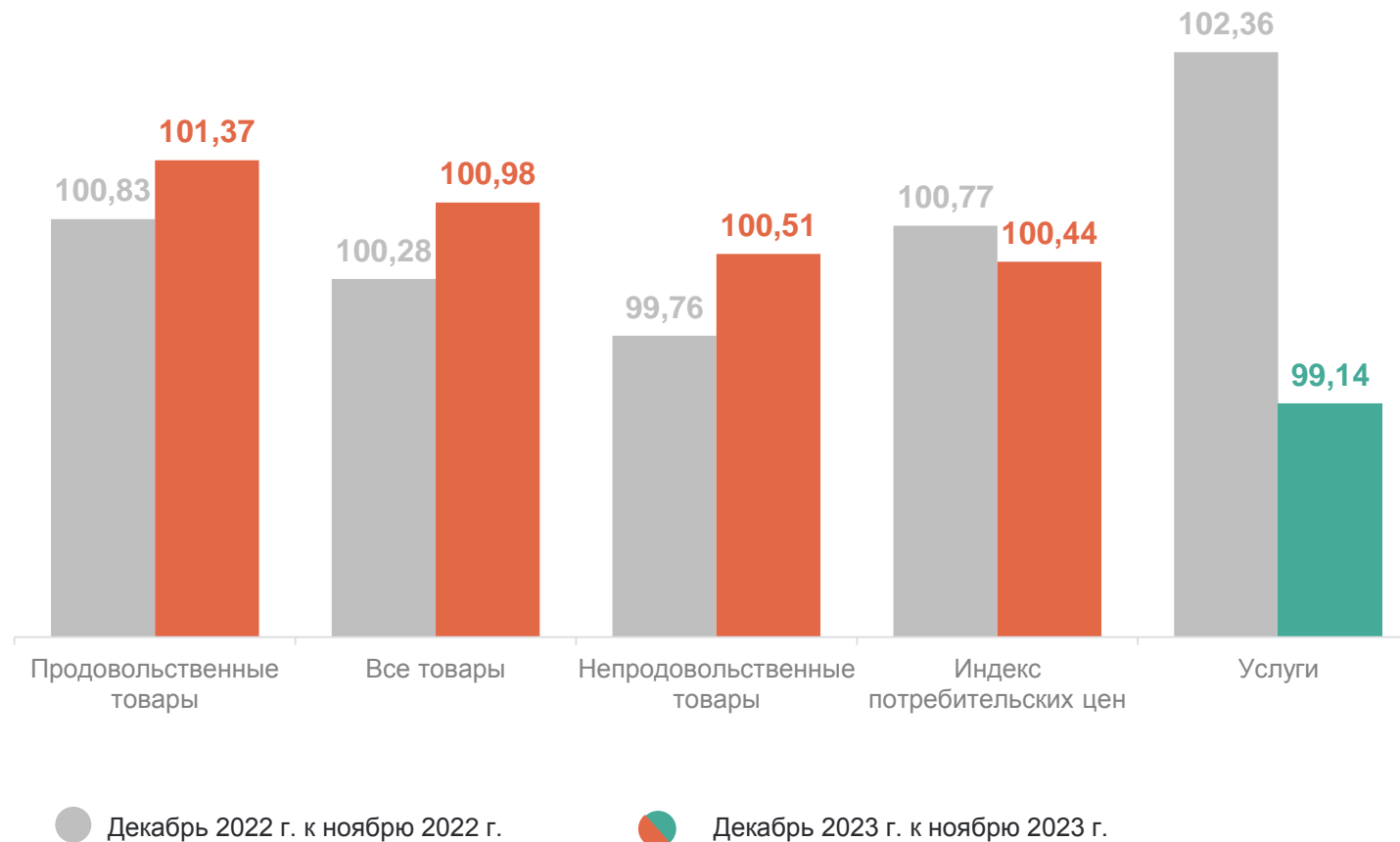
— Российская Федерация ● Северо-Западный федеральный округ ● Республика Карелия

ИНДЕКСЫ ПОТРЕБИТЕЛЬСКИХ ЦЕН

декабрь 2023 г. к предыдущему месяцу; в %

КАРЕЛИЯСТАТ

ИПЦ	100,44
Все товары	100,98
Продовольственные товары	101,37
Непродовольственные товары	100,51
Услуги	99,14

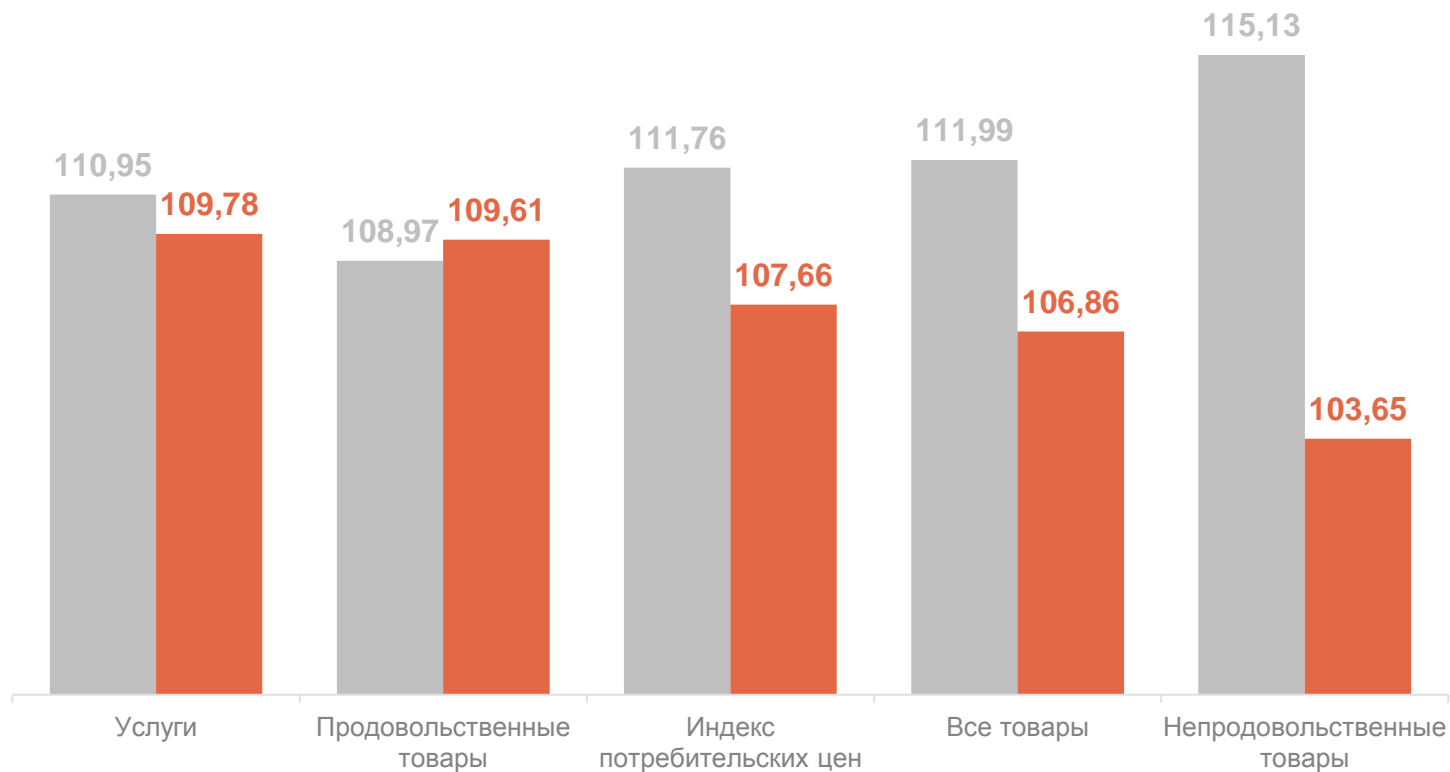


ИНДЕКСЫ ПОТРЕБИТЕЛЬСКИХ ЦЕН

декабрь 2023 г. к декабрю предыдущего года; в %

КАРЕЛИЯСТАТ

ИПЦ	107,66
Все товары	106,86
Продовольственные товары	109,61
Непродовольственные товары	103,65
Услуги	109,78



● Декабрь 2022 г. к декабрю 2021 г.

● Декабрь 2023 г. к декабрю 2022 г.

РЕЙТИНГ РЕГИОНОВ ПО ИНДЕКСАМ ПОТРЕБИТЕЛЬСКИХ ЦЕН

КАРЕЛИЯСТАТ

декабрь 2023 г. к ноябрю 2023 г.; в %

Российская Федерация	100,73
Северо-Западный федеральный округ	100,96
Республика Карелия	100,44

декабрь 2023 г. к декабрю 2022 г.; в %

Российская Федерация	107,42
Северо-Западный федеральный округ	107,11
Республика Карелия	107,66



2

Индексы цен на отдельные группы и виды продовольственных товаров

ИНДЕКСЫ ЦЕН НА ОТДЕЛЬНЫЕ ГРУППЫ ПРОДОВОЛЬСТВЕННЫХ ТОВАРОВ

декабрь 2023 г. к предыдущему месяцу; в %

КАРЕЛИЯСТАТ

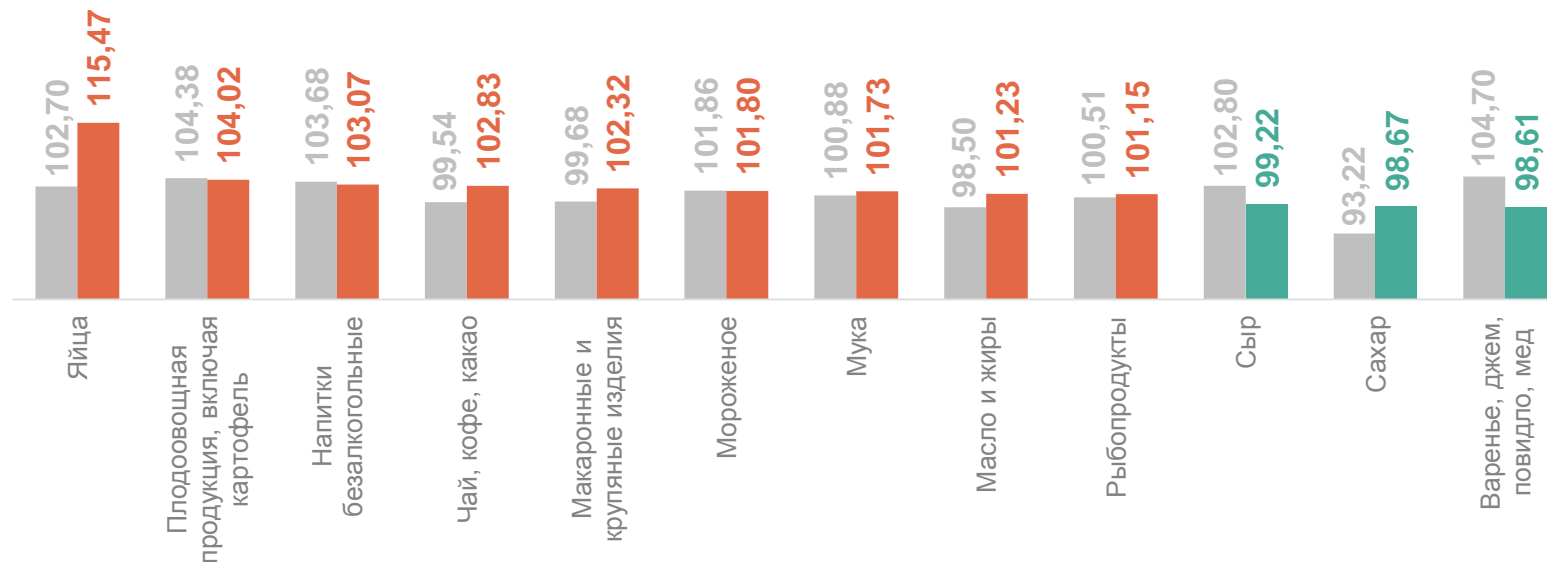
101,37 Продовольственные товары

115,47 Яйца

104,02 Плодоовощная продукция, включая картофель

98,67 Сахар

98,61 Варенье, джем, повидло, мёд



● Декабрь 2022 г. к ноябрю 2022 г.

● Декабрь 2023 г. к ноябрю 2023 г.

ИНДЕКСЫ ЦЕН НА ОТДЕЛЬНЫЕ ГРУППЫ ПРОДОВОЛЬСТВЕННЫХ ТОВАРОВ

декабрь 2023 г. к декабрю предыдущего года; в %

КАРЕЛИЯСТАТ

109,61

Продовольственные товары

в 1,8 р.

Яйца

130,98

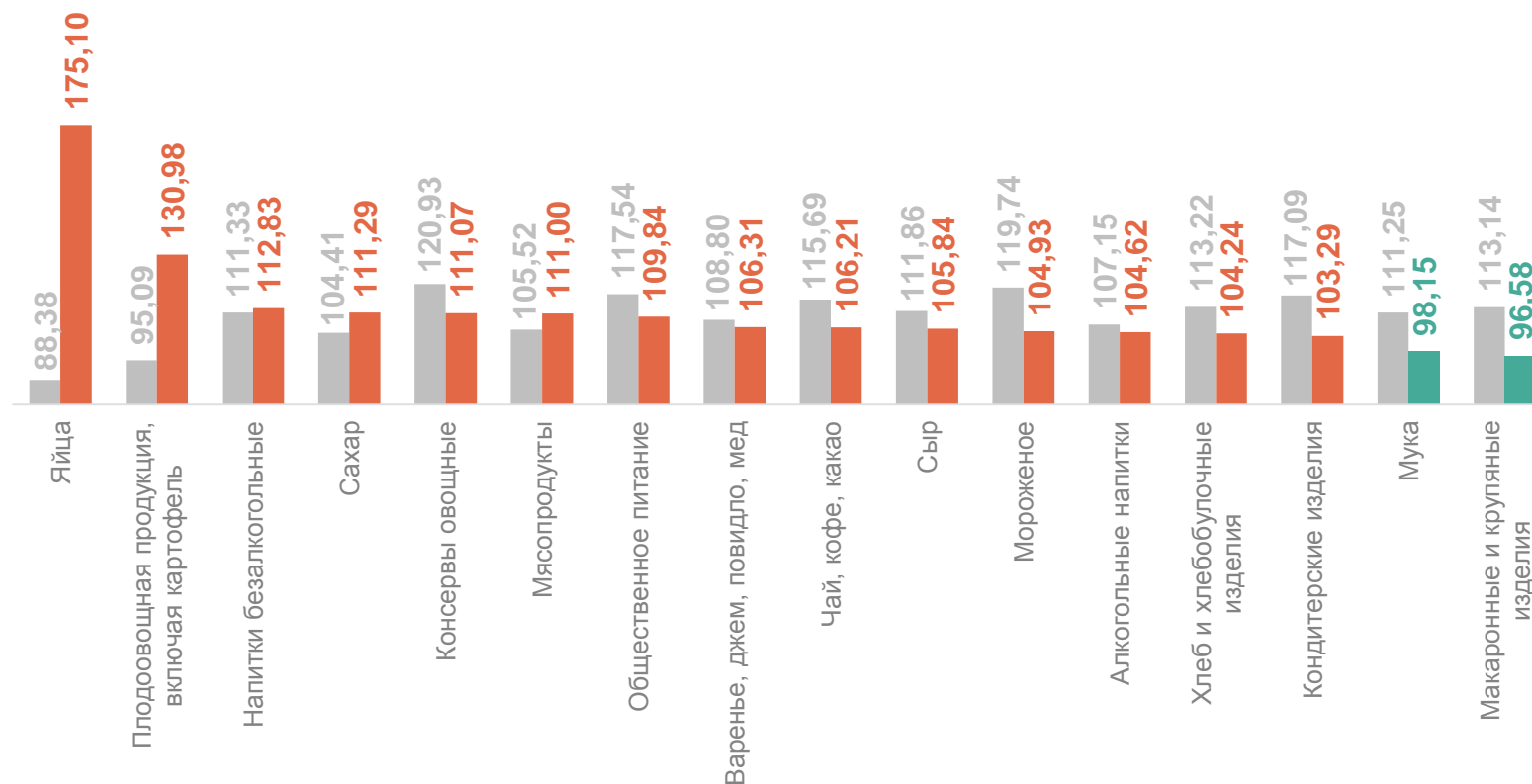
Флодоовощная продукция, включая картофель

98,15

Мука

96,58

Макаронные и крупяные изделия



● Декабрь 2022 г. к декабрю 2021 г.

● Декабрь 2023 г. к декабрю 2022 г.

СРЕДНИЕ ЦЕНЫ НА ПЛОДООВОЩНУЮ ПРОДУКЦИЮ

декабрь 2023 года, рублей за килограмм

КАРЕЛИЯСТАТ

Яблоки	150,75 ↑	Помидоры свежие	246,80 ↓	Лук репчатый	36,58 ↓
Лимоны	199,81 ↑	Картофель	27,81 ↓	Чеснок	350,09 ↑
Апельсины	179,22 ↓	Свёкла столовая	37,07 ↓	Зелень свежая	831,73 ↑
Груши	261,64 ↓	Морковь	43,12 ↑	Орехи	1 313,29 ↓
Виноград	268,65 ↑	Капуста белокочанная свежая	35,94 ↓	Сухофрукты	754,47 ↑
Бананы	134,83 ↓	Огурцы свежие	223,66 ↑	Грибы свежие	409,78 ↑

● Повышение

● Понижение

3

**Индексы цен на отдельные группы
и виды непродовольственных
товаров**

ИНДЕКСЫ ЦЕН НА ОТДЕЛЬНЫЕ ГРУППЫ НЕПРОДОВОЛЬСТВЕННЫХ ТОВАРОВ

декабрь 2023 г. к предыдущему месяцу; в %

КАРЕЛИЯСТАТ

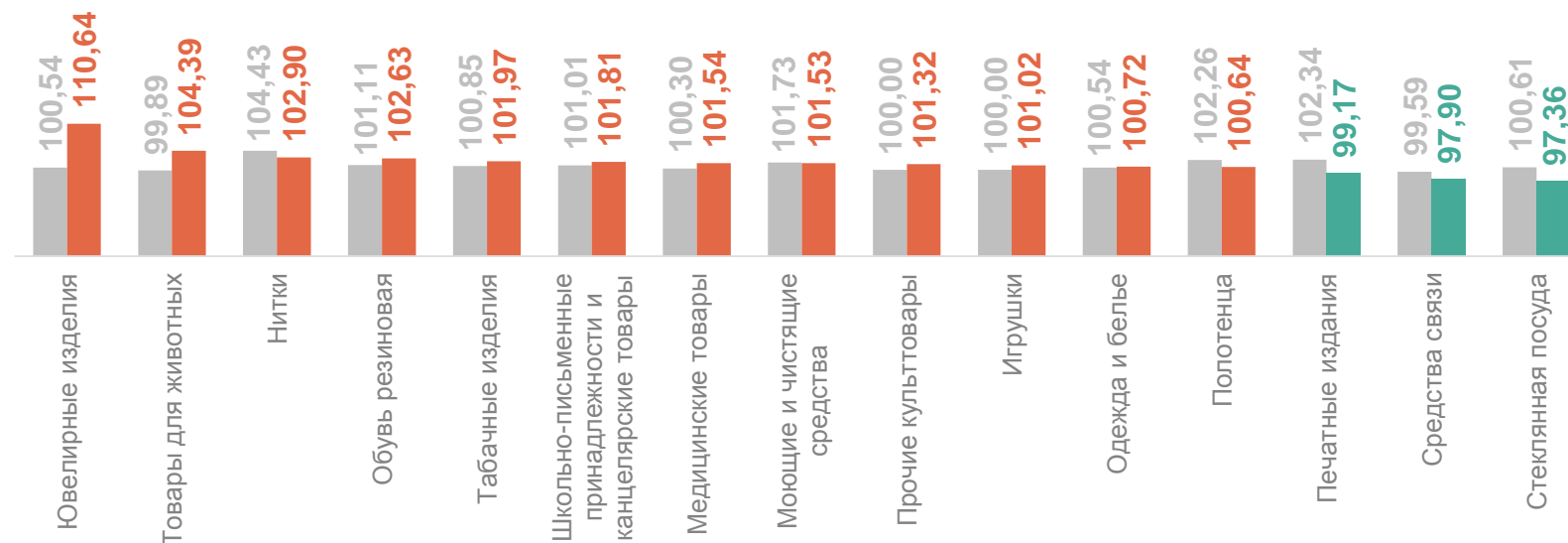
100,51 Непродовольственные товары

110,64 Ювелирные изделия

104,39 Товары для животных

97,90 Средства связи

97,36 Стекла́нная посуда



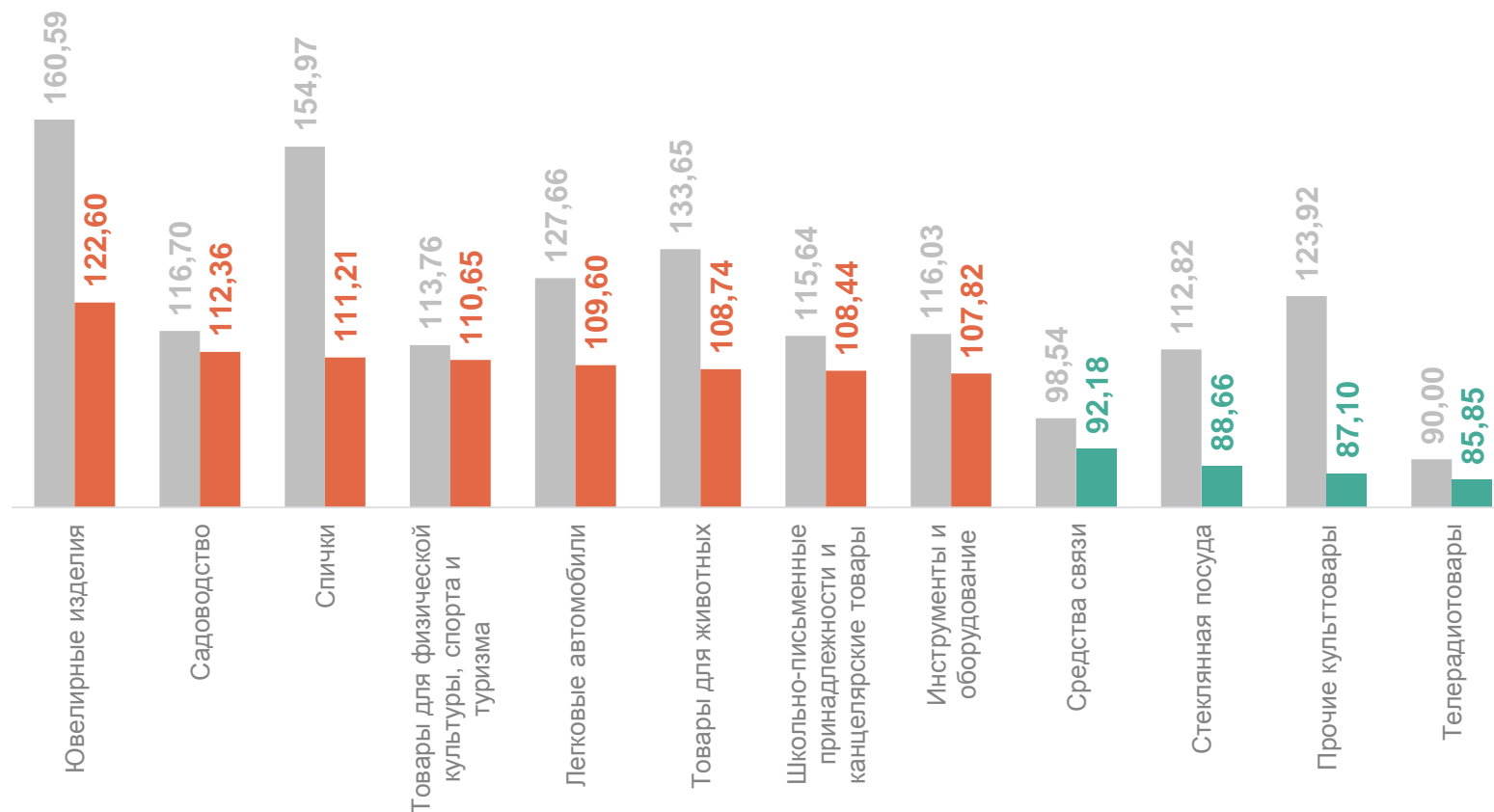
● Декабрь 2022 г. к ноябрю 2022 г.

● Декабрь 2023 г. к ноябрю 2023 г.

ИНДЕКСЫ ЦЕН НА ОТДЕЛЬНЫЕ ГРУППЫ НЕПРОДОВОЛЬСТВЕННЫХ ТОВАРОВ

декабрь 2023 г. к декабрю предыдущего года; в %

КАРЕЛИЯСТАТ



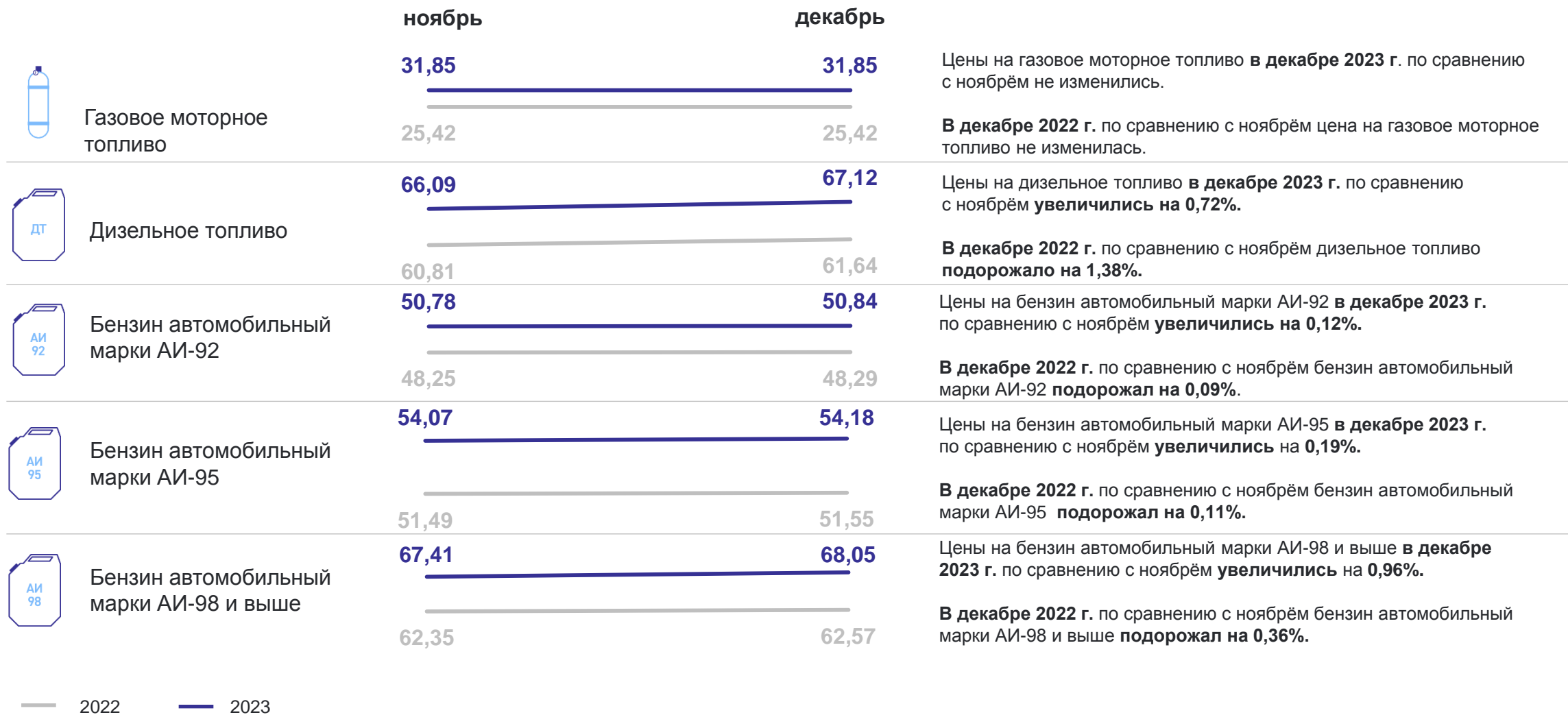
● Декабрь 2022 г. к декабрю 2021 г.

● Декабрь 2023 г. к декабрю 2022 г.

ИЗМЕНЕНИЕ ЦЕН НА ТОПЛИВО МОТОРНОЕ

рублей за литр

КАРЕЛИЯСТАТ



СРЕДНИЕ ЦЕНЫ НА СТРОИТЕЛЬНЫЕ МАТЕРИАЛЫ

декабрь 2023 года, рублей

КАРЕЛИЯСТАТ

Доска обрезная, м ³	23 013,94 ↑	Металлочерепица, м ²	747,91 ↑
Плиты древесно-стружечные, ориентированно-стружечные, м ²	433,43 ●	Плитка керамическая, облицовочная для внутренних работ, м ²	881,62 ↑
Цемент тарированный, 50 кг	556,40 ↑	Ламинат, м ²	1 293,92 ↓
Еврошифер, 10 м ²	4 389,69 ●	Линолеум, м ²	584,80 ↓
Стекло оконное листовое, м ²	1 066,97 ●	Краски масляные, эмали, кг	326,88 ↑
Кирпич красный, 1000 шт.	38 051,81 ↓	Гипсокартон, м ²	169,88 ↑
Рубероид, 10 м	460,68 ↑	Обои виниловые, 10 м	1 435,90 ↑

● Повышение ● Понижение ● Без изменений

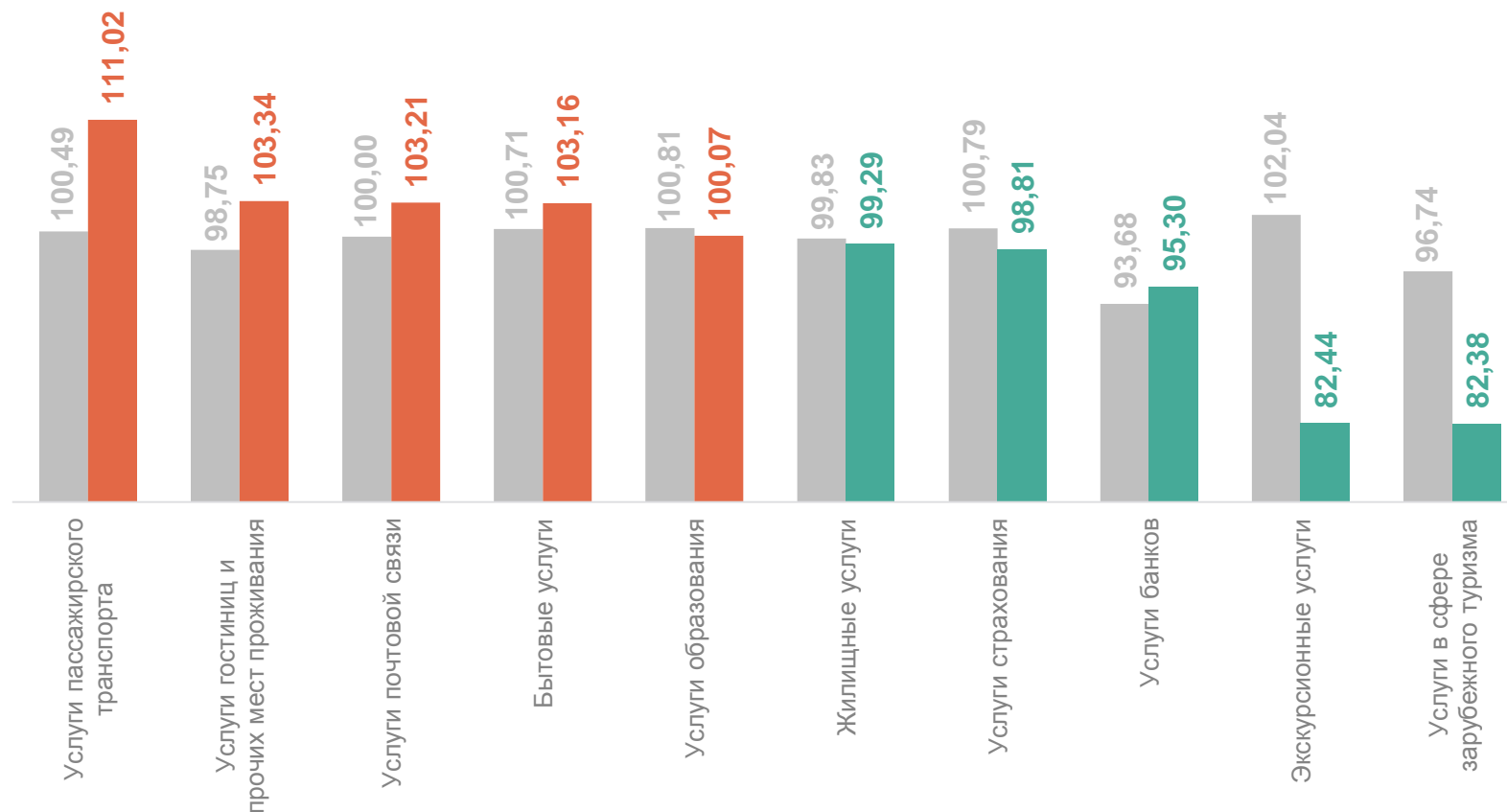
4

Индексы цен на отдельные группы и виды услуг

ИНДЕКСЫ ЦЕН НА ОТДЕЛЬНЫЕ ГРУППЫ УСЛУГ

декабрь 2023 г. к предыдущему месяцу; в %

КАРЕЛИЯСТАТ



● Декабрь 2022 г. к ноябрю 2022 г.

● Декабрь 2023 г. к ноябрю 2023 г.

ИНДЕКСЫ ЦЕН НА ОТДЕЛЬНЫЕ ГРУППЫ УСЛУГ

декабрь 2023 г. к декабрю предыдущего года; в %

КАРЕЛИЯСТАТ

109,78 Услуги

140,50 Услуги в сфере
зарубежного туризма

138,19 Услуги банков

95,97 Санаторно-
оздоровительные услуги

90,63 Услуги страхования

